

Plaza Elíptica

6

11
















Escanea el código para acceder a la última versión de este plano



Escanea el código para acceder a la información del interior del intercambiador



LEYENDA DE SIMBOLOGÍA / KEY TO SYMBOLS

-  Acceso a estación de Metro / *Metro station access*
-  Acceso accesible mediante ascensor/ *Access with lift*
-  Estacionamiento de bicicletas (Red REB) / *REB network bike parking*
-  Base BiciMad / *BiciMad station*
-  Parada y sentido línea de autobús / *Bus stop and line direction*
-  Parada de autobús línea EMT (diurna/nocturna) / *EMT bus stop (day/night line)*
-  Parada de autobús línea interurbana nocturna / *Suburban night line bus stop*
-  Parada de autobús línea interurbana, servicio nocturno / *Suburban bus stop, night service*
-  Cabecera de autobús EMT (* servicios antes de las 6:00 h.) / *EMT line end (* services before 6:00 a.m.)*
-  Autobús interregional, servicios en el interior del intercambiador / *Interregional bus, services inside the transport interchange*
-  Autobús interurbano, servicios en el interior del intercambiador / *Suburban bus, services inside the transport interchange*
-  Autobús urbano (EMT), servicios en el interior del intercambiador / *Urban bus (EMT), services inside the transport interchange*
-  Parada de taxi / *Taxi stop*

